

ZAPOPAN, JAL.

Estudio Preelectoral Cara a Cara

1,192

entrevistas

95%

confianza

±2.8%

error

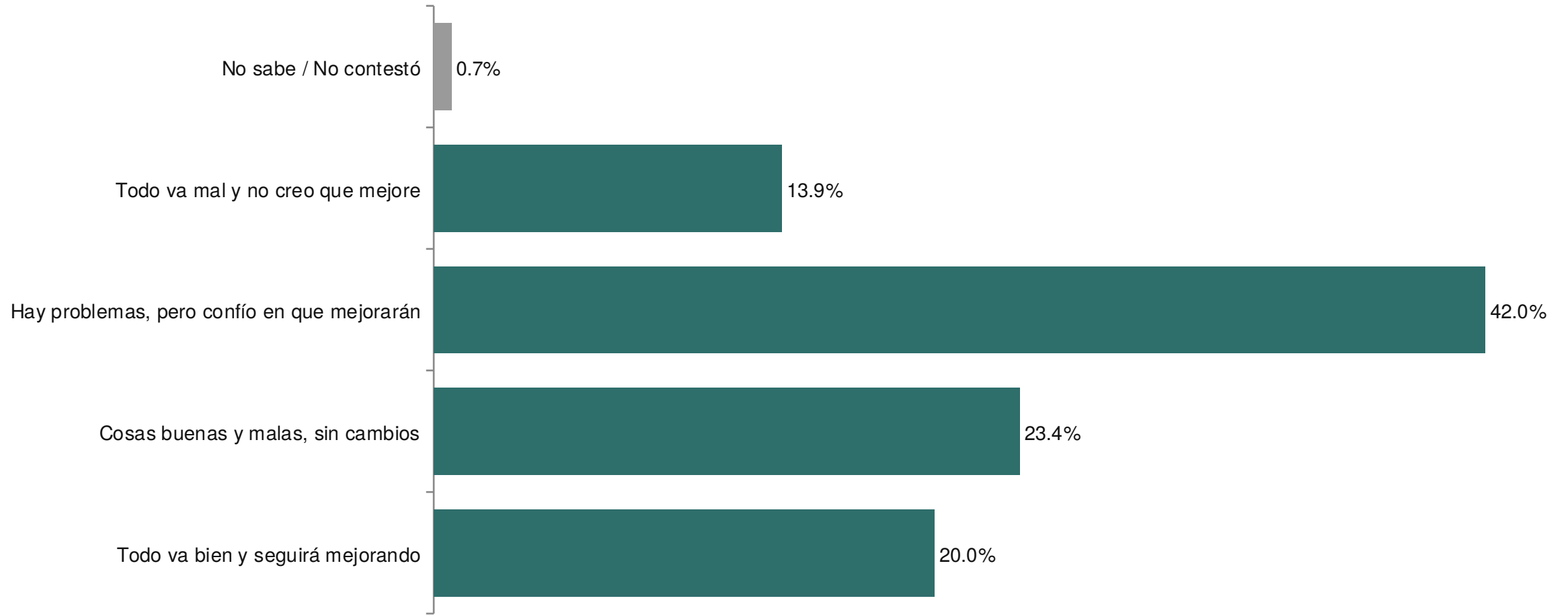
Abril del 2026 · Municipal

TENDENCIAS Y OPINIONES MONITOR | tompolls.com

Ficha metodológica

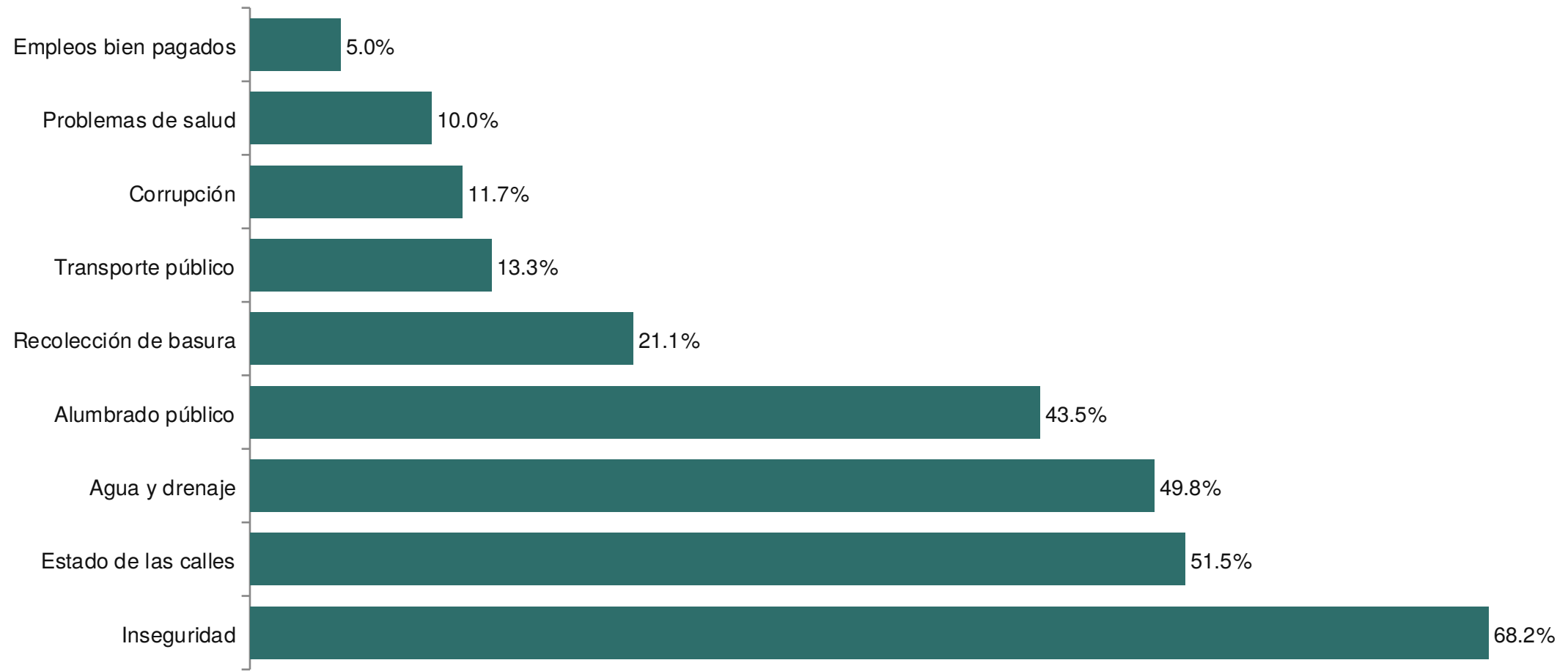
Método	Cara a cara en vivienda
Muestreo	Aleatorio polietápico
Marco muestral	Lista Nominal del INE por sección electoral de Zapopan, Jalisco
Tamaño de muestra	1,192 entrevistas
Nivel de confianza	95%
Margen de error	± 2.8%
Levantamiento	13 al 17 de abril del 2026
Distritos	Locales 4, 6, 10 y 12

Clima de opinión sobre la ciudad



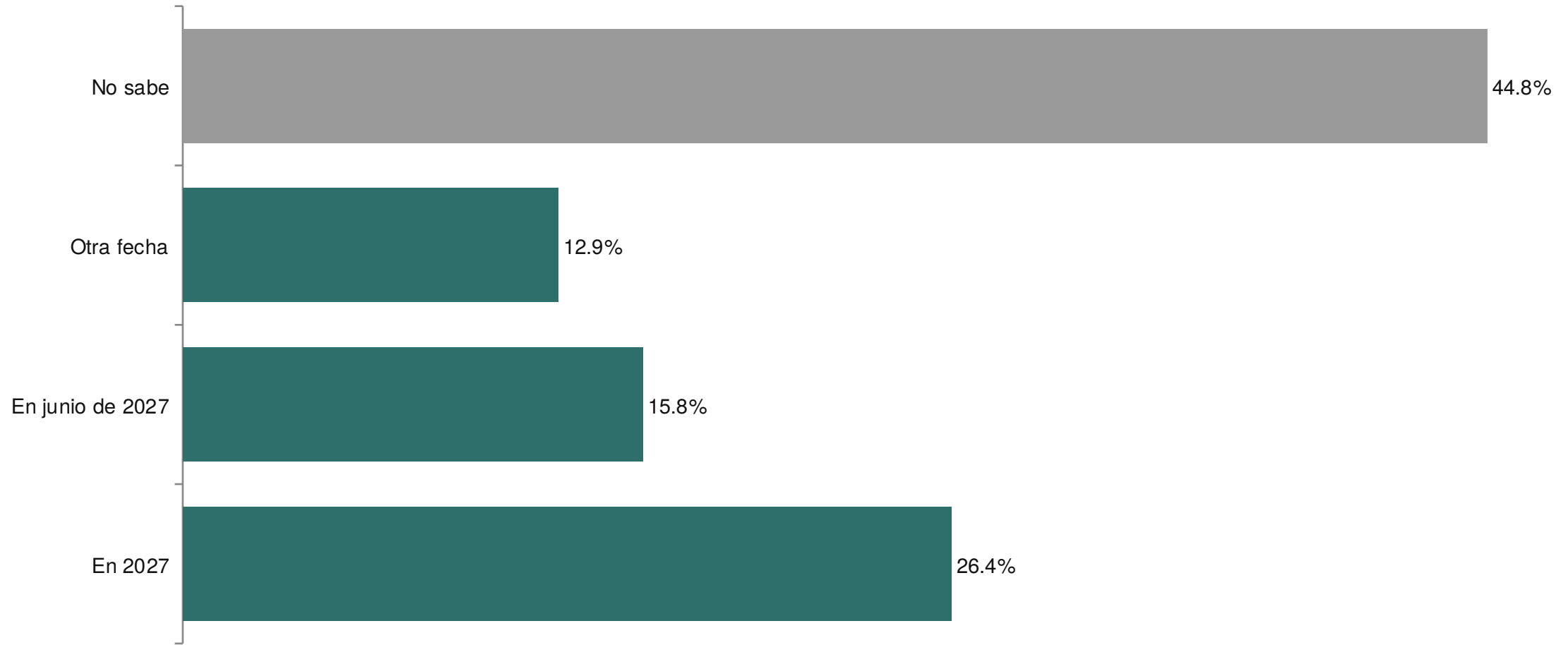
Pregunta textual: «¿Cómo describiría la situación actual y futura de la ciudad de Zapopan?»

Los 3 problemas más preocupantes de Zapopan



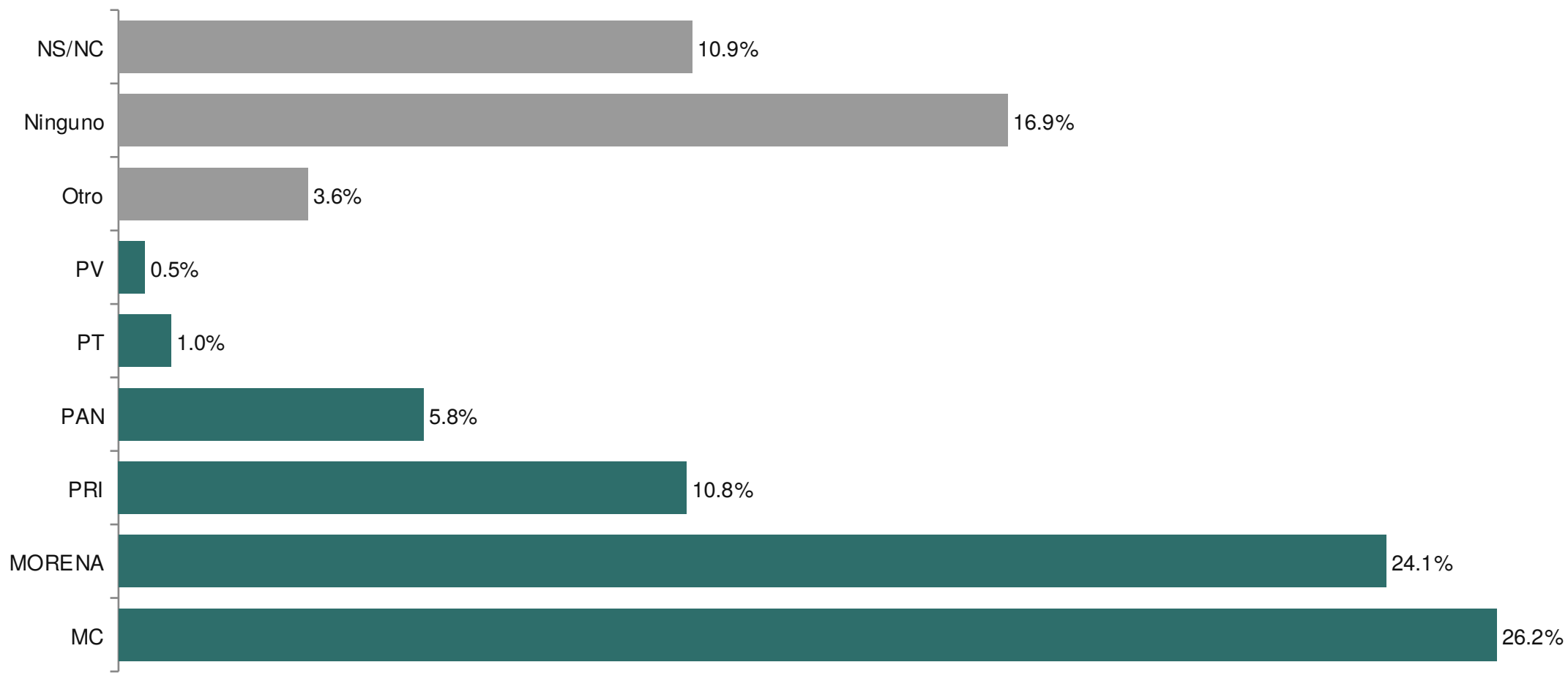
% acumulado (hasta 3 respuestas por entrevistado)

Conocimiento de la fecha de la elección



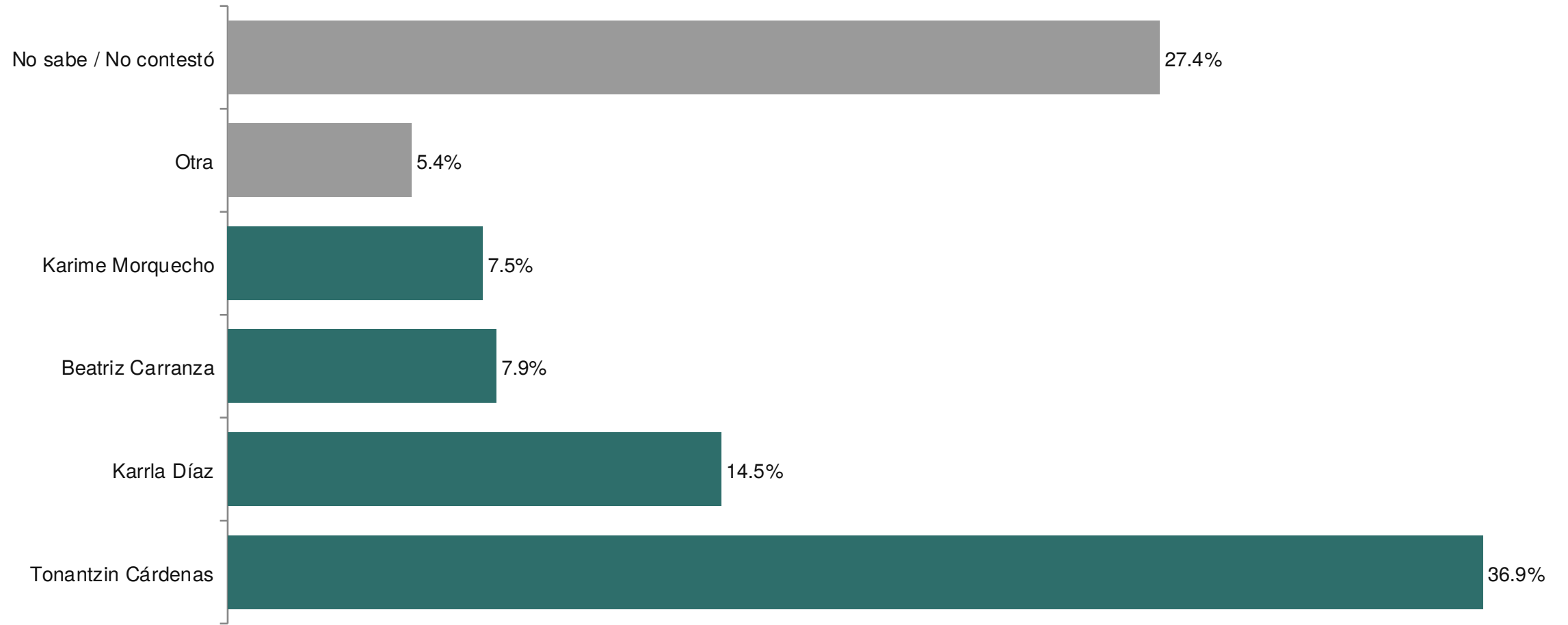
Pregunta textual: «¿Sabe usted cuándo son las siguientes elecciones para presidente municipal de Zapopan?»

Intención de voto por partido para la alcaldía



Pregunta textual: «Si hoy fueran las elecciones para alcalde de Zapopan, ¿por qué partido votaría?»

Preferencia interna en MORENA



Preferencia interna en Movimiento Ciudadano

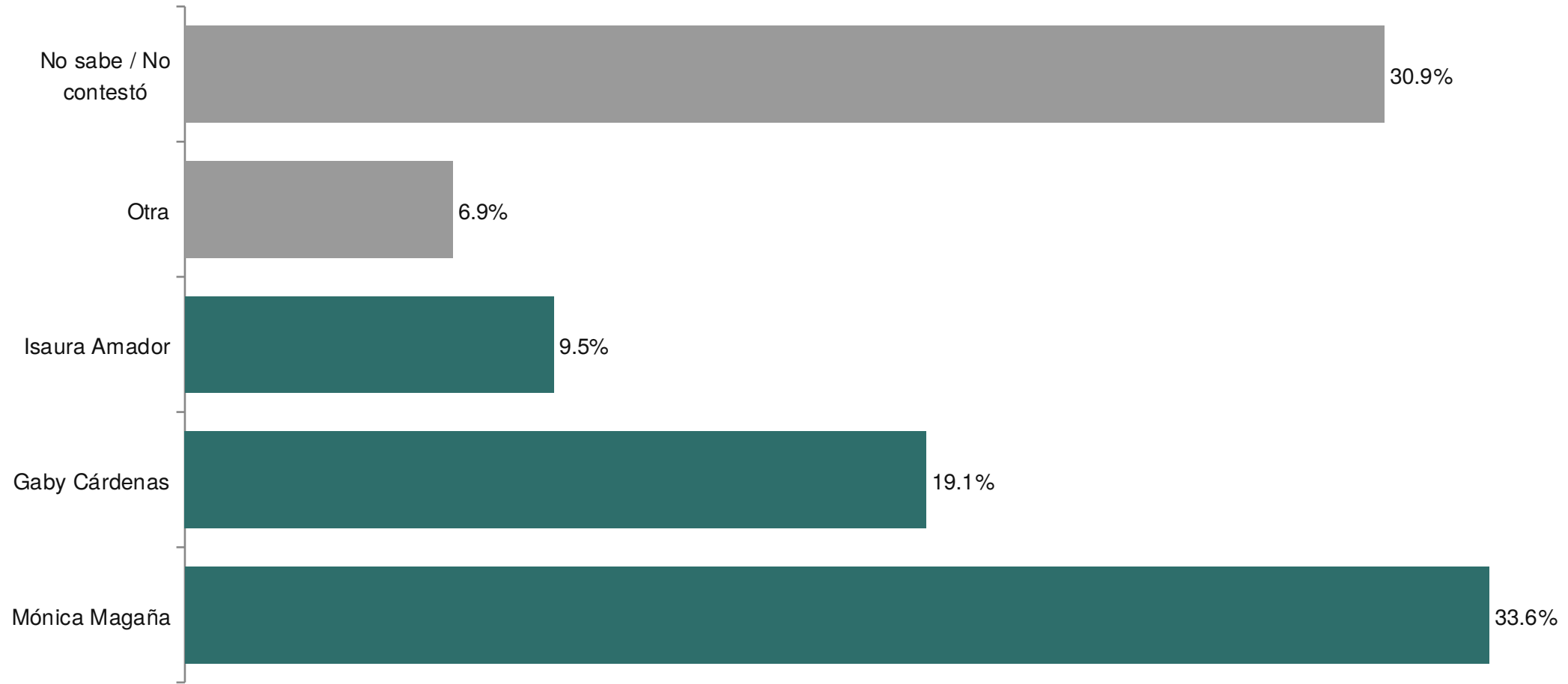
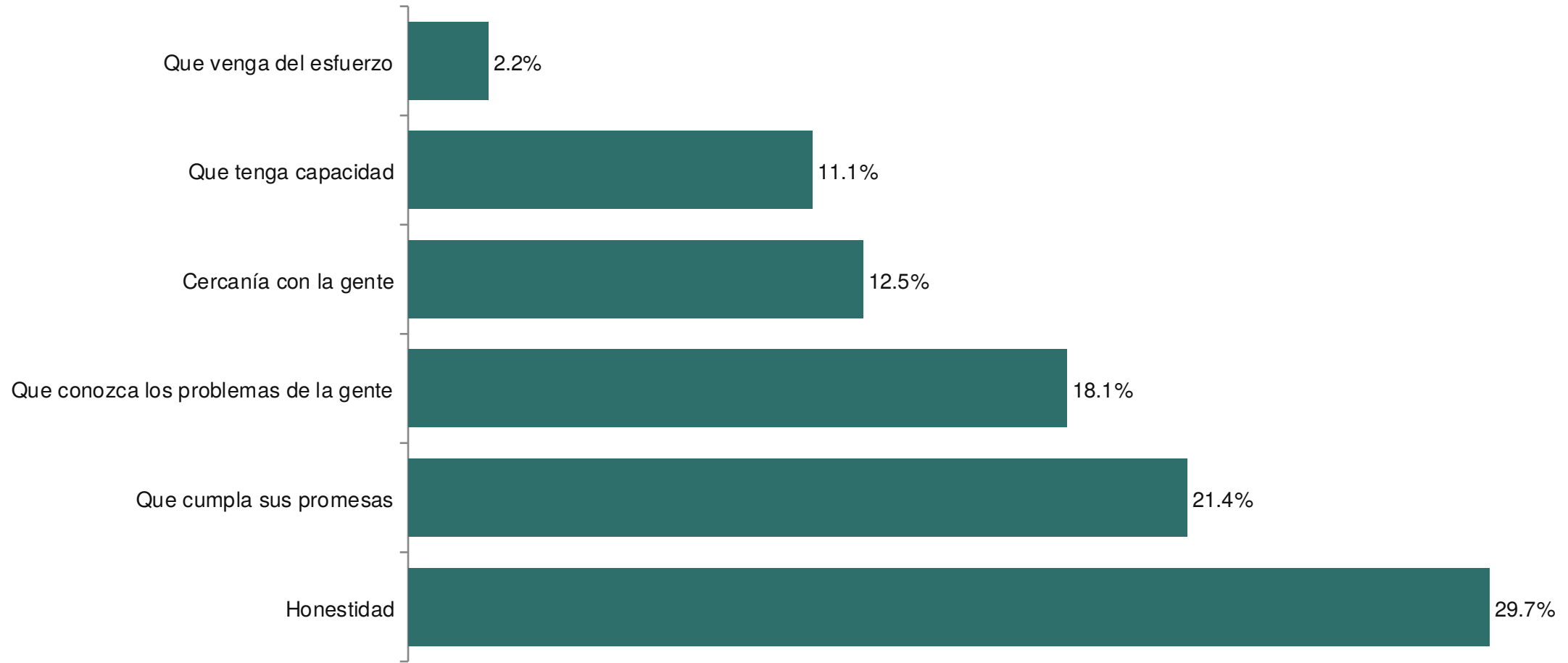


Imagen de aspirantes y saldo neto

Aspirante	Muy buena	Buena	Regular	Mala	Muy mala	No conoce	Neto
Laura Haro	2.9%	14.3%	26.1%	7.7%	4.5%	44.2%	+5.0
Mónica Magaña	3.3%	11.7%	24.6%	6.1%	3.0%	50.9%	+5.9
Tonantzin Cárdenas	2.3%	10.7%	23.2%	5.5%	3.4%	54.4%	+4.1
Gaby Cárdenas	1.6%	11.9%	22.0%	6.7%	3.7%	53.7%	+3.1
Isaura Amador	1.2%	6.1%	21.6%	5.8%	3.2%	61.7%	-1.7
Karla Díaz López	0.7%	7.5%	17.3%	6.3%	3.8%	63.8%	-1.9
Rosa Icela Díaz	1.3%	5.7%	16.0%	4.5%	4.5%	67.0%	-2.0
Karime Morquecho	0.8%	4.4%	15.0%	4.1%	3.7%	71.3%	-2.2
Beatriz Carranza	0.9%	3.4%	16.3%	5.9%	3.5%	69.4%	-5.1

Neto = (muy buena + buena) – (mala + muy mala)

Atributos más deseados en el próximo gobierno



Pregunta textual: «¿Qué atributo es el más importante en el próximo gobierno de Zapopan?»

Atributos percibidos en cada aspirante

Aspirante	Honestidad	Conoce problemas	Cercanía	Cumple palabra	Capacidad	Buena candidata
Mónica Magaña	18.5%	17.8%	18.3%	15.0%	17.4%	16.3%
Gaby Cárdenas	15.6%	17.2%	15.6%	14.2%	15.3%	14.4%
Tonantzin Cárdenas	15.3%	15.4%	14.8%	13.5%	15.3%	14.7%
Laura Haro	15.9%	15.0%	13.9%	13.4%	13.9%	14.0%
Karla Díaz	8.5%	8.3%	8.1%	8.0%	7.9%	8.8%
Isaura Amador	6.0%	5.5%	5.2%	5.5%	6.0%	6.3%
Rosa Icela Díaz	4.1%	4.7%	4.7%	4.0%	4.6%	4.4%
Beatriz Carranza	3.5%	3.8%	2.9%	2.8%	3.3%	2.9%
Karime Morquecho	2.3%	2.3%	1.8%	2.3%	2.4%	1.8%

% que asocia cada atributo a la aspirante

TENDENCIAS Y OPINIONES

MONITOR

contacto@tompolls.com · +52 33 1890 5261 · tompolls.com