



ENCUESTA DE OPINIÓN PÚBLICA

Barómetro Nacional

Opinión pública sobre seguridad, crimen organizado
y evaluación del gobierno federal

Preparado por MONITOR

Mayo del 2026 · México



TENDENCIAS Y OPINIONES

Lo más importante de un vistazo

01

Inseguridad dominante

El 47.2% señala inseguridad/violencia como el problema #1. Sumada con corrupción (23%), el 70.2% está preocupado por la gobernanza.

02

Crimen con alta influencia

El 79.4% percibe que el crimen organizado tiene mucha o algo de influencia sobre gobiernos y autoridades en México.

03

Sheinbaum: aprobación sólida

La presidenta obtiene 57.2% de aprobación ponderada (Muy bien 29.6% + Bien 27.6%), índice neto de +14.3 puntos.

Cómo se hizo el estudio

1,050

ENTREVISTAS

7

PREGUNTAS

95%

CONFIANZA

±3.0%

ERROR

Técnica

Encuesta telefónica por robot (IVR). Muestreo aleatorio simple sobre base de líneas celulares con cobertura nacional. Datos ponderados por distribución de edad CONAPO 2026.

Ponderación por edad

18 a 30 años → 28.0% (muestra: 10.2%)

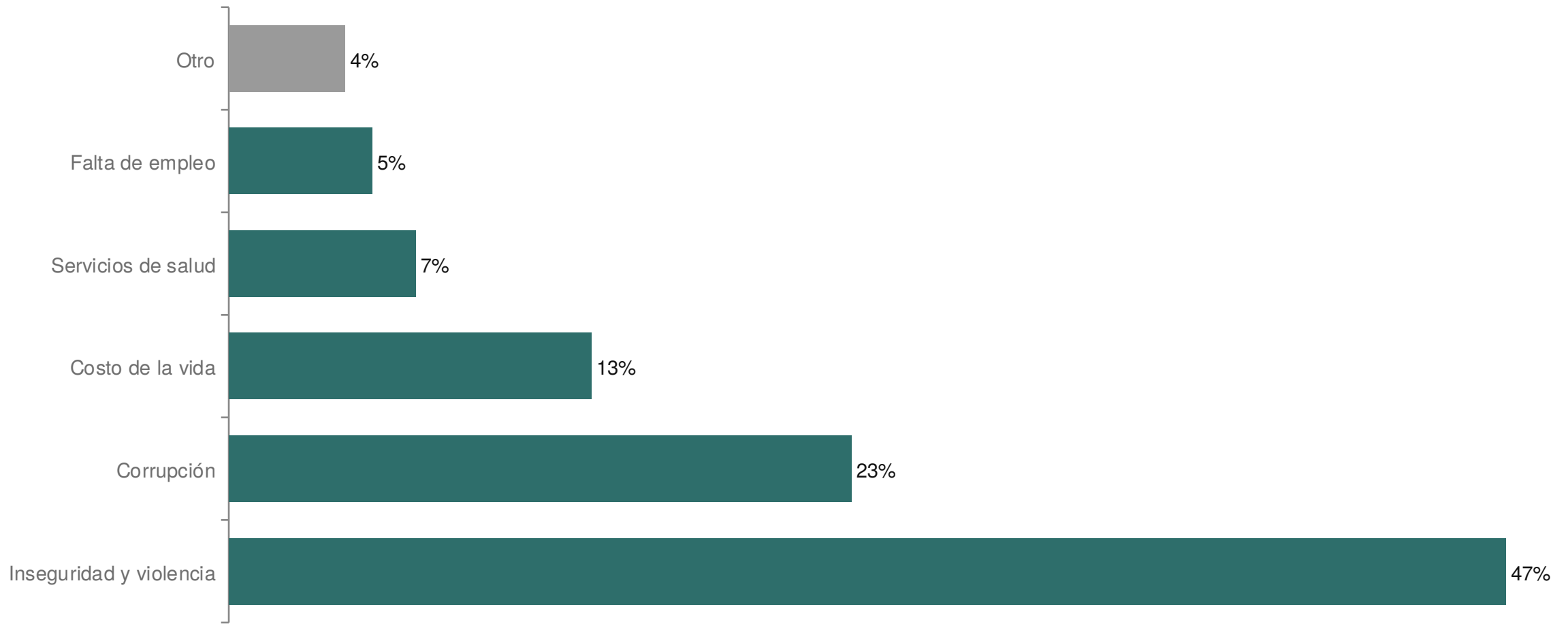
31 a 45 años → 29.0% (muestra: 16.5%)

46 a 60 años → 24.0% (muestra: 25.5%)

61 o más → 19.0% (muestra: 47.8%)

¿Cuál considera que es el principal problema del país actualmente?

n=1,050 · datos ponderados CONAPO 2026



Pregunta textual: «¿Cuál considera que es el principal problema del país actualmente?»

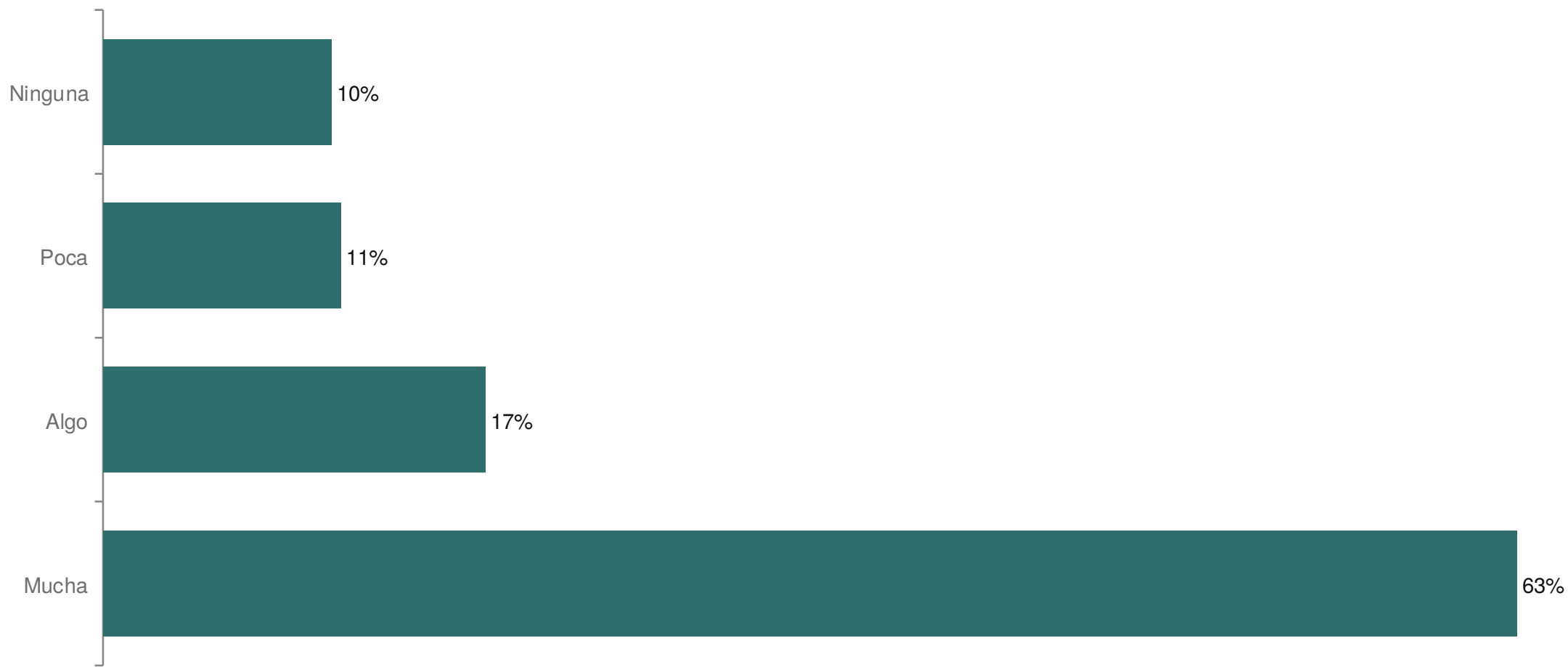
Principal problema según rango de edad

% dentro de cada rango de edad · datos ponderados

	18-30 años	31-45 años	46-60 años	61 o más	TOTAL
Inseguridad y violencia	49.5%	43.9%	45.5%	50.8%	47.2%
Corrupción	19.8%	24.4%	23.7%	24.5%	23.0%
Costo de la vida	19.8%	11.0%	12.6%	8.6%	13.4%
Servicios de salud	6.9%	7.3%	7.1%	5.9%	6.9%
Falta de empleo	3.0%	7.3%	4.7%	6.3%	5.3%
Otro	1.0%	6.1%	6.3%	3.8%	4.3%
TOTAL	100%	100%	100%	100%	100%

¿Cree que el crimen organizado tiene influencia sobre gobiernos y autoridades?

n=1,050 · datos ponderados CONAPO 2026



Pregunta textual: «¿Cree que el crimen organizado tiene influencia sobre gobiernos y autoridades en México?»

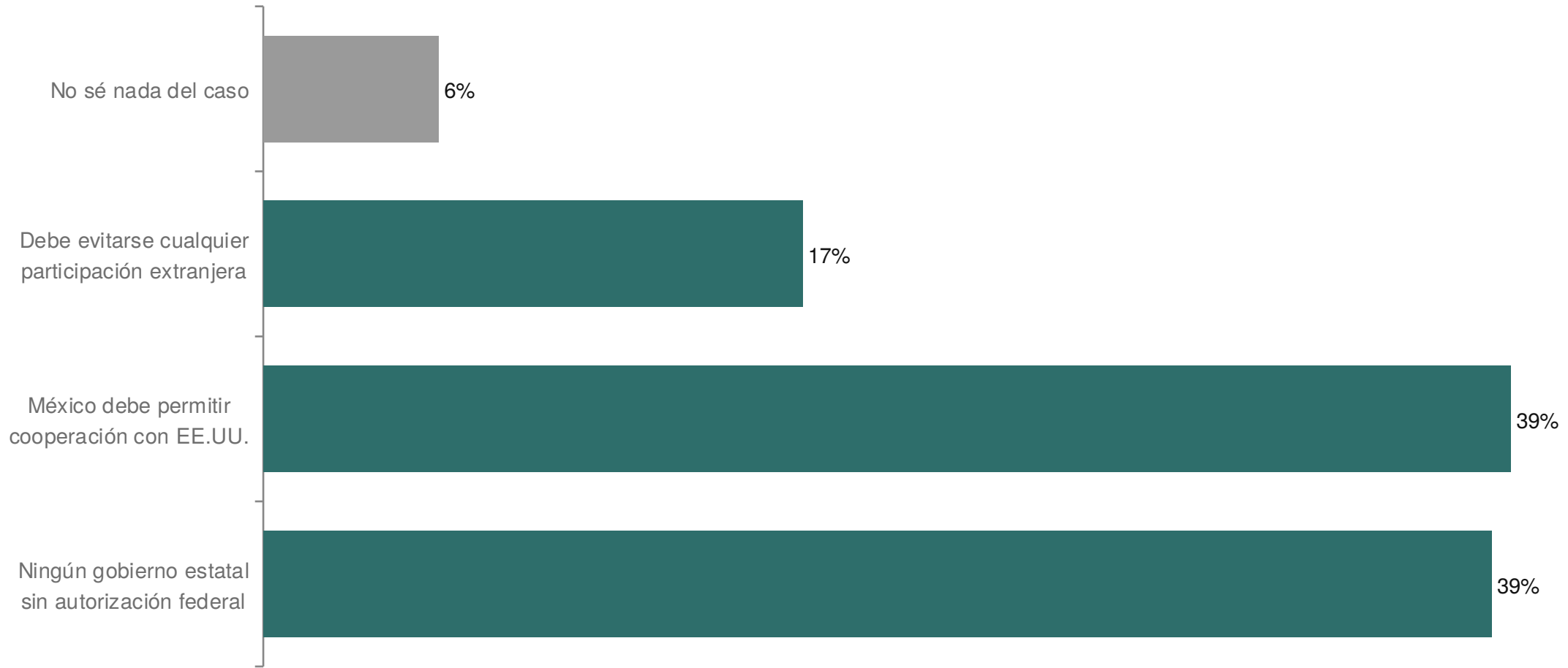
Percepción de influencia del crimen según rango de edad

% dentro de cada rango de edad · datos ponderados

	18-30 años	31-45 años	46-60 años	61 o más	TOTAL
Mucha	76.2%	60.4%	54.5%	55.5%	62.5%
Algo	14.9%	19.5%	14.6%	18.6%	16.9%
Poca	5.9%	11.0%	14.6%	11.6%	10.5%
Ninguna	3.0%	9.1%	16.2%	14.3%	10.1%
TOTAL	100%	100%	100%	100%	100%

Caso Chihuahua: postura sobre la cooperación con EE.UU.

n=1,050 · datos ponderados CONAPO 2026



Pregunta textual: «En el caso de Chihuahua, donde participaron agentes estadounidenses en operativos contra el narcotráfico, ¿qué postura se acerca más a la suya?»

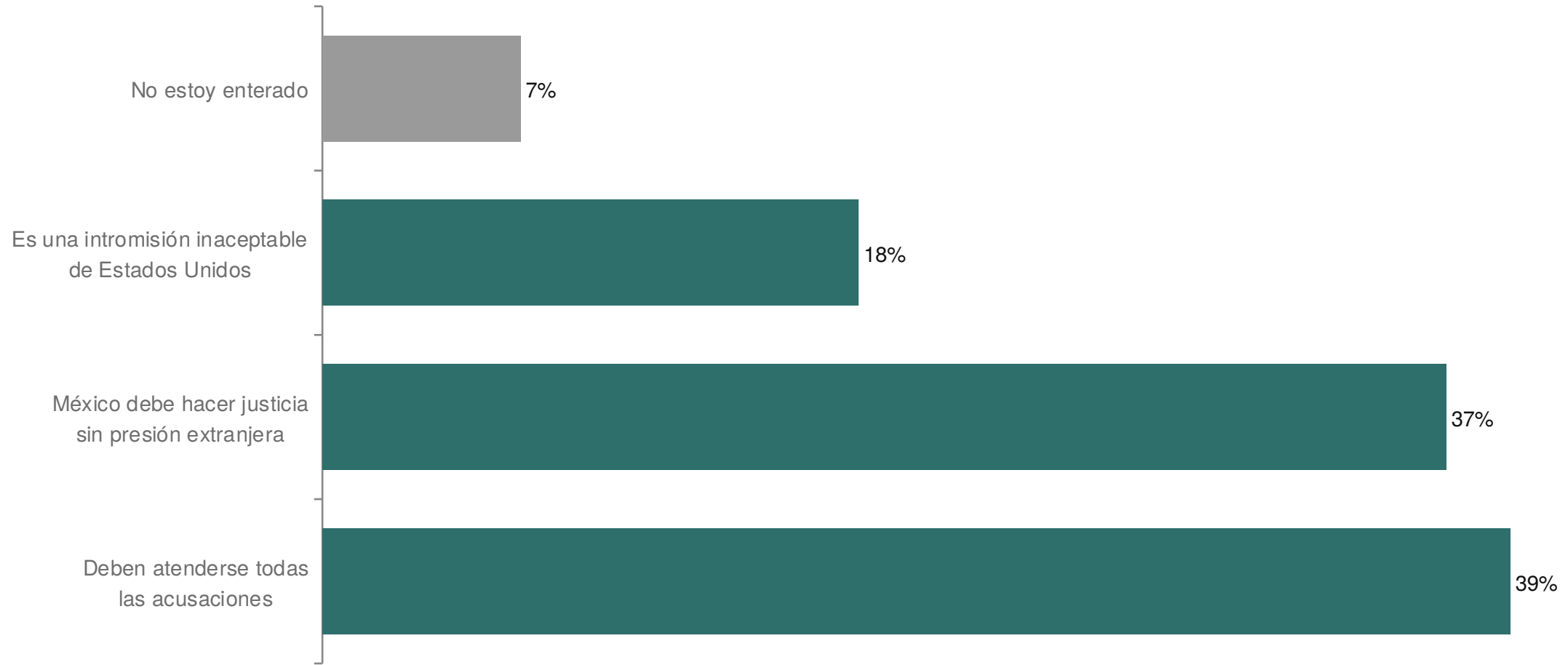
Postura sobre cooperación con EE.UU. según rango de edad

% dentro de cada rango de edad · datos ponderados

	18-30 años	31-45 años	46-60 años	61 o más	TOTAL
Ningún gobierno estatal sin autorización federal	34.7%	37.2%	40.7%	43.2%	38.5%
México debe permitir cooperación con EE.UU.	49.5%	36.0%	35.6%	32.9%	39.1%
Debe evitarse cualquier participación extranjera	11.9%	19.5%	18.6%	18.4%	16.9%
No sé nada del caso	4.0%	7.3%	5.1%	5.5%	5.5%
TOTAL	100%	100%	100%	100%	100%

Petición de EE.UU. para investigar al gobernador de Sinaloa, ¿qué opina?

n=1,050 · datos ponderados CONAPO 2026



Pregunta textual: «Sobre la petición de autoridades de Estados Unidos para investigar o detener al gobernador de Sinaloa, ¿qué opina?»

Postura sobre el caso Rocha según rango de edad

% dentro de cada rango de edad · datos ponderados

	18-30 años	31-45 años	46-60 años	61 o más	TOTAL
Deben atenderse todas las acusaciones	45.5%	36.0%	38.7%	34.4%	39.0%
México debe hacer justicia sin presión extranjera	37.6%	36.0%	35.2%	39.2%	36.9%
Es una intromisión inaceptable de Estados Unidos	9.9%	20.7%	21.3%	19.6%	17.6%
No estoy enterado	6.9%	7.3%	4.7%	6.8%	6.5%
TOTAL	100%	100%	100%	100%	100%

¿Qué le preocupa más en este momento?

n=1,050 · datos ponderados CONAPO 2026



Pregunta textual: «¿Qué le preocupa más en este momento?»

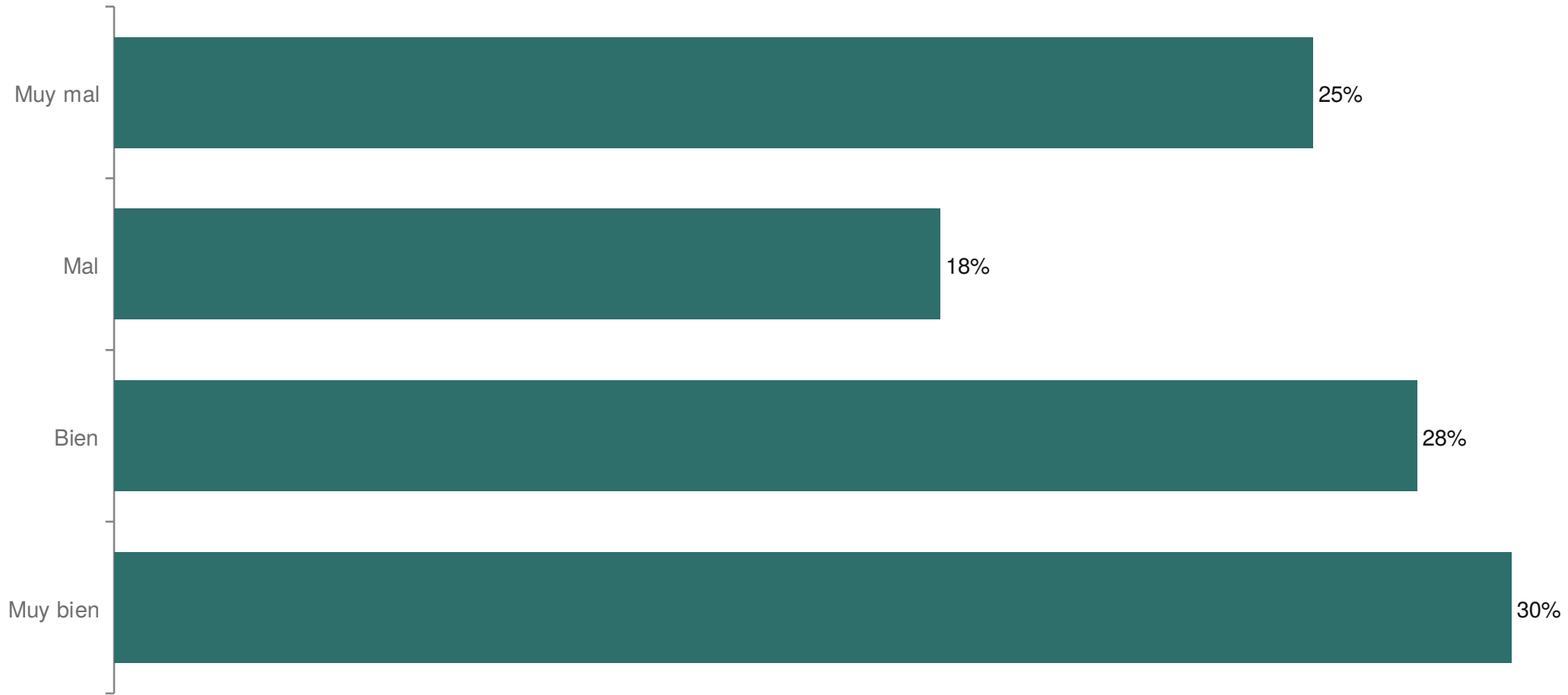
Preocupación principal según rango de edad

% dentro de cada rango de edad · datos ponderados

	18-30 años	31-45 años	46-60 años	61 o más	TOTAL
La corrupción de gobiernos y autoridades	21.8%	32.9%	27.7%	31.4%	28.3%
La expansión del crimen organizado	30.7%	23.2%	28.5%	28.5%	27.6%
Todas por igual	36.6%	23.8%	25.3%	20.7%	27.2%
La intervención de EE.UU. en México	10.9%	20.1%	18.6%	19.4%	17.0%
TOTAL	100%	100%	100%	100%	100%

¿Cómo evalúa el desempeño de la presidenta Claudia Sheinbaum en términos generales?

n=1,050 · datos ponderados CONAPO 2026



Pregunta textual: «¿Cómo evalúa el desempeño de la presidenta Claudia Sheinbaum en términos generales?»

Evaluación presidencial según rango de edad

% dentro de cada rango de edad · datos ponderados

	18-30 años	31-45 años	46-60 años	61 o más	TOTAL
Muy bien	13.9%	33.5%	35.6%	39.0%	29.6%
Bien	27.7%	27.4%	24.5%	31.6%	27.6%
Mal	21.8%	16.5%	17.0%	13.1%	17.5%
Muy mal	36.6%	22.6%	22.9%	16.2%	25.4%
TOTAL	100%	100%	100%	100%	100%

Conclusiones y recomendaciones

01

Conclusión

La inseguridad (47.2%) y la corrupción (23%) concentran el 70% de la preocupación ciudadana. El 79.4% percibe al crimen organizado infiltrado en autoridades.

02

Implicación

La percepción de cooptación institucional es estructural y trasciende edades. No es un problema de comunicación, sino de confianza en el Estado.

03

Recomendación 1

Priorizar mensajes y acciones concretas en seguridad y combate a la corrupción. Son los temas que más movilizan a todos los segmentos de edad.

04

Recomendación 2

La aprobación de Sheinbaum (57.2%) es positiva pero con un segmento joven (18-30) en desaprobación neta. Se recomienda comunicación diferenciada para ese segmento.



Gracias.

contacto@tompolls.com · +52 33 1890 5261

tompolls.com

Guadalajara, Jalisco · Mayo del 2026

